

Код территории по ОКATO	Код некредитной финансовой организации		
	по ОКПО	основной государственный регистрационный номер	регистрационный номер
45277556000	16469348	1177746688130	

**БУХГАЛТЕРСКИЙ БАЛАНС
НЕКРЕДИТНОЙ ФИНАНСОВОЙ ОРГАНИЗАЦИИ**

за 9 месяцев 2018 г.

общество с ограниченной ответственностью "Управляющая компания Фонда консолидации банковского сектора"
(ООО "УК ФКБС")

Почтовый адрес: 125040, г. Москва, ул. Правды, д. 6, стр. 1, помещение 5

Код формы по ОКУД: 0420002
Квартальная


(тыс. руб.)

Номер строки	Наименование показателя	Пояснения к строкам	30 сентября 2018 г.	31 декабря 2017 г.
1	2	3	4	5
	Раздел I. АКТИВЫ			
1	Денежные средства	5	37 015	2 695
2	Финансовые активы, оцениваемые по справедливой стоимости через прибыль или убыток, в том числе:		1 462 786	1 529 660
3	финансовые активы, в обязательном порядке классифицируемые как оцениваемые по справедливой стоимости через прибыль или убыток	6	-	-
4	финансовые активы, классифицируемые как оцениваемые по справедливой стоимости через прибыль или убыток по усмотрению некредитной финансовой организации	7	1 462 786	1 529 660
5	Финансовые активы, оцениваемые по справедливой стоимости через прочий совокупный доход, в том числе:		-	-
6	долговые инструменты	8	-	-
7	долевые инструменты	9	-	-
8	Финансовые активы, оцениваемые по амортизированной стоимости, в том числе:		15 288	9
9	средства в кредитных организациях и банках-нерезидентах	10	88	9
10	займы выданные и прочие размещенные средства	11	-	-
11	дебиторская задолженность	12	15 200	-
12	Инвестиции в ассоциированные предприятия	13	-	-
13	Инвестиции в совместно контролируемые предприятия	14	-	-
14	Инвестиции в дочерние предприятия	15	-	-
15	Активы (активы выбывающих групп), классифицированные как предназначенные для продажи	16	-	-
16	Инвестиционное имущество	17	-	-
17	Нематериальные активы	18	28	28
18	Основные средства	19	3 027	3 263
19	Требования по текущему налогу на прибыль	48	588	588
20	Отложенные налоговые активы	48	18 065	4 532
21	Прочие активы	20	2 994	2 747
22	Итого активов		1 539 790	1 543 521
	Раздел II. ОБЯЗАТЕЛЬСТВА			
23	Финансовые обязательства, оцениваемые по справедливой стоимости через прибыль или убыток, в том числе:		-	-
24	финансовые обязательства, в обязательном порядке классифицируемые как оцениваемые по справедливой стоимости через прибыль или убыток	21	-	-
25	финансовые обязательства, классифицируемые как оцениваемые по справедливой стоимости через прибыль или убыток по усмотрению некредитной финансовой организации	22	-	-
26	Финансовые обязательства, оцениваемые по амортизированной стоимости, в том числе:		3	111
27	средства клиентов	23	-	-
28	кредиты, займы и прочие привлеченные средства	24	-	-
29	выпущенные долговые ценные бумаги	25	-	-
30	кредиторская задолженность	26	3	111
31	Обязательства, включенные в выбывающие группы, классифицируемые как предназначенные для продажи	16	-	-
32	Обязательства по вознаграждениям работникам по окончании трудовой деятельности, не ограниченными фиксируемыми платежами	27	-	-
33	Обязательство по текущему налогу на прибыль	48	1 430	4 607
34	Отложенные налоговые обязательства	48	-	-
35	Резервы - оценочные обязательства	28	-	-
36	Прочие обязательства	29	3 222	4 408
37	Итого обязательств		4 655	9 126
	Раздел III. КАПИТАЛ			
38	Уставный капитал	30	1 500 000	1 500 000
39	Добавочный капитал	30	-	-
40	Резервный капитал	30	-	-
41	Собственные акции (доли участия), выкупленные у акционеров (участников)	30	-	-

42	Резерв переоценки долевых инструментов, оцениваемых по справедливой стоимости через прочий совокупный доход			-	-
43	Резерв переоценки долговых инструментов, оцениваемых по справедливой стоимости через прочий совокупный доход			-	-
44	Резерв под обесценение долговых инструментов, оцениваемых по справедливой стоимости через прочий совокупный доход			-	-
45	Резерв переоценки основных средств и нематериальных активов			-	-
46	Резерв переоценки финансовых обязательств, учитываемых по справедливой стоимости через прибыль или убыток, связанной с изменением кредитного риска			-	-
47	Резерв переоценки обязательств (активов) по вознаграждениям работникам по окончании трудовой деятельности, не ограниченным фиксируемыми платежами	27		-	-
48	Резерв хеджирования долевых инструментов, оцениваемых по справедливой стоимости через прочий совокупный доход			-	-
49	Резерв хеджирования денежных потоков			-	-
50	Прочие резервы			-	-
51	Нераспределенная прибыль (непокрытый убыток)			35 136	34 395
52	Итого капитала			1 535 136	1 534 395
53	Итого капитала и обязательств			1 539 790	1 543 521

Генерального директора

(должность руководителя)



(подпись)

Д.С. Пожидаев

(инициалы, фамилия)

«29» октября 2018 г.

Код территории по ОКАТО	Код некредитной финансовой организации		
	по ОКПО	основной государственный регистрационный номер	регистрационный номер
45277556000	16469348	1177746688130	

**ОТЧЕТ О ФИНАНСОВЫХ РЕЗУЛЬТАТАХ
НЕКРЕДИТНОЙ ФИНАНСОВОЙ ОРГАНИЗАЦИИ**

за 9 месяцев 2018 г.

общество с ограниченной ответственностью "Управляющая компания Фонда консолидации банковского сектора"
(ООО "УК ФКБС")

Почтовый адрес: 125040, г. Москва, ул. Правды, д. 6, стр. 1, помещение 525

Код формы по ОКУД: 0420003
Квартальная

(тыс. руб.)

Номер строки	Наименование показателя	Пояснения к строкам	9 месяцев 2018 г.	9 месяцев 2017 г.
1	2	3	4	5
	Раздел I. Прибыли и убытки			
1	Торговые и инвестиционные доходы, в том числе:		9 731	33 253
2	доходы за вычетом расходов (расходы за вычетом доходов) от операций с	32		-
3	доходами за вычетом расходов (расходы за вычетом доходов) от операций с финансовыми активами, классифицируемыми как оцениваемые по справедливой стоимости через прибыль или убыток по усмотрению некредитной финансовой организации	33	-73 073	12 197
4	процентные доходы	34	82 804	21 056
5	дивиденды и доходы за вычетом расходов (расходы за вычетом доходов) от участия		-	-
6	доходы за вычетом расходов (расходы за вычетом доходов) от операций с долговыми инструментами, оцениваемыми по справедливой стоимости через прочий совокупный доход	35	-	-
7	доходы за вычетом расходов (расходы за вычетом доходов) от операций с долевыми инструментами, оцениваемыми по справедливой стоимости через прочий совокупный доход	36	-	-
8	доходы за вычетом расходов (расходы за вычетом доходов), возникающие в результате прекращения признания финансовых активов, оцениваемых по амортизированной стоимости		-	-
9	доходы за вычетом расходов (расходы за вычетом доходов), связанные с реклассификацией финансовых активов, оцениваемых по амортизированной стоимости, в категорию финансовых активов, оцениваемых по справедливой стоимости через прибыль или убыток		-	-
10	доходы за вычетом расходов (расходы за вычетом доходов) по восстановлению (созданию) резервов под обесценение финансовых активов, оцениваемых по амортизированной стоимости	37	-	-
11	Доходы за вычетом расходов (расходы за вычетом доходов) по восстановлению (созданию) резервов под обесценение долговых инструментов, оцениваемых по справедливой стоимости через прочий совокупный доход		-	-
12	Доходы за вычетом расходов (расходы за вычетом доходов) от операций с инвестиционным имуществом	38	-	-
13	Доходы за вычетом расходов (расходы за вычетом доходов) от операций с иностранной валютой	39	-	-
14	Прочие инвестиционные доходы за вычетом расходов (расходы за вычетом доходов)	40	-	-
15	Выручка от оказания услуг и комиссионные доходы	41	101 662	-
16	Расходы на персонал	42	-95 922	-6 658
17	Прямые операционные расходы	43	-149	-
18	Процентные расходы	44	-	-
19	Доходы за вычетом расходов (расходы за вычетом доходов) от операций с финансовыми обязательствами, классифицируемыми как оцениваемые по справедливой стоимости через прибыль или убыток по усмотрению некредитной финансовой организации	45	-	-
20	Общие и административные расходы	46	-14 919	-607
21	Доходы за вычетом расходов (расходы за вычетом доходов) от переоценки и выбытия активов (выбывающих групп), классифицированных как предназначенные для продажи	16	-	-
22	Прочие доходы	47	-	-

23	Прочие расходы	47	-	-
24	Прибыль (убыток) до налогообложения		403	25 989
25	Доход (расход) по налогу на прибыль, в том числе:	48	338	-2 340
26	доход (расход) по текущему налогу на прибыль	48	-13 196	-2 340
27	доход (расход) по отложенному налогу на прибыль	48	13 533	-
28	Прибыль (убыток) от прекращенной деятельности, переоценки и выбытия активов (выбывающих групп), классифицированных как предназначенные для продажи, составляющих прекращенную деятельность, после налогообложения	16	-	-
29	Прибыль (убыток) после налогообложения		741	23 649
	Раздел II. Прочий совокупный доход			
30	Прочий совокупный доход (расход), не подлежащий переклассификации в состав прибыли или убытка в последующих периодах, в том числе:			
31	чистое изменение резерва переоценки основных средств и нематериальных активов, в том числе:			
32	изменение резерва переоценки в результате выбытия основных средств и нематериальных активов			
33	изменение резерва переоценки в результате переоценки основных средств и нематериальных активов	19		
34	налог на прибыль, связанный с изменением резерва переоценки основных средств и нематериальных активов	48		
35	чистое изменение справедливой стоимости долевых инструментов, оцениваемых по справедливой стоимости через прочий совокупный доход, в том числе:			
36	изменение справедливой стоимости долевых инструментов, оцениваемых по справедливой стоимости через прочий совокупный доход			
37	влияние налога на прибыль, связанного с изменением справедливой стоимости долевых инструментов, оцениваемых по справедливой стоимости через прочий совокупный доход			
38	чистое изменение переоценки обязательств (активов) по вознаграждениям работникам по окончании трудовой деятельности, не ограниченным фиксируемыми платежами, в том числе:			
39	изменение переоценки обязательств (активов) по вознаграждениям работникам по окончании трудовой деятельности, не ограниченным фиксируемыми платежами			
40	влияние налога на прибыль, связанного с изменением переоценки обязательств (активов) по вознаграждениям работникам по окончании трудовой деятельности, не ограниченным фиксируемыми платежами			
41	чистое изменение справедливой стоимости финансовых обязательств, учитываемых по справедливой стоимости через прибыль или убыток, связанное с изменением кредитного риска, в том числе:			
42	изменение справедливой стоимости финансовых обязательств, учитываемых по справедливой стоимости через прибыль или убыток, связанное с изменением кредитного риска			
43	влияние налога на прибыль, связанного с изменением справедливой стоимости финансовых обязательств, учитываемых по справедливой стоимости через прибыль или убыток, связанным с изменением кредитного риска			
44	чистое изменение стоимости инструментов хеджирования, с помощью которых хеджируются долевые инструменты, оцениваемые по справедливой стоимости через прочий совокупный доход, в том числе:			
45	изменение стоимости инструментов хеджирования, с помощью которых хеджируются долевые инструменты, оцениваемые по справедливой стоимости через прочий совокупный доход			
46	влияние налога на прибыль, обусловленного изменением стоимости инструментов хеджирования, с помощью которых хеджируются долевые инструменты, оцениваемые по справедливой стоимости через прочий совокупный доход			
47	прочий совокупный доход (расход) от прочих операций			
48	налог на прибыль, относящийся к прочему совокупному доходу (расходу) от прочих операций			
49	Прочий совокупный доход (расход), подлежащий переклассификации в состав прибыли или убытка в последующих периодах, в том числе:			
50	чистое изменение резерва под обесценение долговых инструментов, оцениваемых по справедливой стоимости через прочий совокупный доход, в том числе:			
51	восстановление (создание) резерва под обесценение долговых инструментов, оцениваемых по справедливой стоимости через прочий совокупный доход			
52	влияние налога на прибыль, связанного с восстановлением (созданием) резерва под обесценение долговых инструментов, оцениваемых по справедливой стоимости через прочий совокупный доход			
53	переклассификация резерва под обесценение долговых инструментов, оцениваемых по справедливой стоимости через прочий совокупный доход			
54	налог на прибыль, связанный с переклассификацией резерва под обесценение долговых инструментов, оцениваемых по справедливой стоимости через прочий совокупный доход			
55	чистое изменение справедливой стоимости долговых инструментов, оцениваемых по справедливой стоимости через прочий совокупный доход, в том числе:			
56	изменение справедливой стоимости долговых инструментов, оцениваемых по справедливой стоимости через прочий совокупный доход			
57	влияние налога на прибыль, связанного с изменением справедливой стоимости долговых инструментов, оцениваемых по справедливой стоимости через прочий совокупный доход			
58	переклассификация в состав прибыли или убытка			
59	налог на прибыль, связанный с переклассификацией доходов (расходов) от переоценки долговых инструментов, оцениваемых по справедливой стоимости через прочий совокупный доход, в состав прибыли или убытка			
60	чистые доходы (расходы) от хеджирования денежных потоков, в том числе:			
61	доходы (расходы) от хеджирования денежных потоков			

62	налог на прибыль, связанный с доходами (расходами) от хеджирования денежных потоков			-	-
63	переклассификация в состав прибыли или убытка			-	-
64	налог на прибыль, связанный с переклассификацией доходов (расходов) от хеджирования денежных потоков в состав прибыли или убытка			-	-
65	прочий совокупный доход (расход) от прочих операций			-	-
66	налог на прибыль, относящийся к прочему совокупному доходу (расходу) от прочих операций			-	-
67	Итого прочий совокупный доход (расход) за отчетный период			-	-
68	Итого совокупный доход (расход) за отчетный период			741	23649

Генеральный директор
(должность руководителя)



Д.С. Пожидаев
(инициалы, фамилия)

Код территории по ОКATO	Код некредитной финансовой организации		
	по ОКПО	основной государственный регистрационный номер	регистрационный номер
45277556000	16469348	1177746688130	

**ОТЧЕТ О ФИНАНСОВЫХ РЕЗУЛЬТАТАХ
НЕКРЕДИТНОЙ ФИНАНСОВОЙ ОРГАНИЗАЦИИ**

за 3 квартал 2018 г.

общество с ограниченной ответственностью "Управляющая компания Фонда консолидации банковского сектора"
(ООО "УК ФКБС")

Почтовый адрес: 125040, г. Москва, ул. Правды, д. 6, стр. 1, помещение 525


Код формы по ОКУД: 0420003
Квартальная

(тыс. руб.)

Номер строки	Наименование показателя	Пояснения к строкам	3 квартал 2018 г.	3 квартал 2017 г.
1	2	3	4	5
	Раздел I. Прибыли и убытки			
1	Торговые и инвестиционные доходы, в том числе:		-32 639	33 253
2	доходы за вычетом расходов (расходы за вычетом доходов) от операций с	32	-	-
3	доходы за вычетом расходов (расходы за вычетом доходов) от операций с	33	-60 223	12 197
4	процентные доходы	34	27 584	21 056
5	дивиденды и доходы за вычетом расходов (расходы за вычетом доходов) от		-	-
6	доходы за вычетом расходов (расходы за вычетом доходов) от операций с	35	-	-
	долговыми инструментами, оцениваемыми по справедливой стоимости через			
	прочий совокупный доход			
7	доходы за вычетом расходов (расходы за вычетом доходов) от операций с	36	-	-
8	доходы за вычетом расходов (расходы за вычетом доходов), возникающие в		-	-
9	доходы за вычетом расходов (расходы за вычетом доходов), связанные с		-	-
10	доходы за вычетом расходов (расходы за вычетом доходов) по восстановлению	37	-	-
11	Доходы за вычетом расходов (расходы за вычетом доходов) по восстановлению		-	-
12	Доходы за вычетом расходов (расходы за вычетом доходов) от операций с	38	-	-
13	Доходы за вычетом расходов (расходы за вычетом доходов) от операций с	39	-	-
	иностранной валютой			
14	Прочие инвестиционные доходы за вычетом расходов (расходы за вычетом	40	-	-
15	Выручка от оказания услуг и комиссионные доходы	41	45 600	-
16	Расходы на персонал	42	-30 690	-6 658
17	Прямые операционные расходы	43	-28	-
18	Процентные расходы	44	-	-
19	Доходы за вычетом расходов (расходы за вычетом доходов) от операций с	45	-	-
	финансовыми обязательствами, классифицируемыми как оцениваемые по			
20	Общие и административные расходы	46	-4 840	-607
21	Доходы за вычетом расходов (расходы за вычетом доходов) от переоценки и	16	-	-
	выбытия активов (выбывающих групп), классифицированных как			
	предназначенные для продажи			
22	Прочие доходы	47	-	-
23	Прочие расходы	47	-	-
24	Прибыль (убыток) до налогообложения		-22 596	25 989
25	Доход (расход) по налогу на прибыль, в том числе:	48	8 337	-2 340
26	доход (расход) по текущему налогу на прибыль	48	-4 386	-2 340
27	доход (расход) по отложенному налогу на прибыль	48	12 723	-
28	Прибыль (убыток) от прекращенной деятельности, переоценки и выбытия	16	-	-
	активов (выбывающих групп), классифицированных как предназначенные для			
	продажи, составляющих прекращенную деятельность, после налогообложения			
29	Прибыль (убыток) после налогообложения		-14 260	23 649

	Раздел II. Прочий совокупный доход			
30	Прочий совокупный доход (расход), не подлежащий переклассификации в состав прибыли или убытка в последующих периодах, в том числе:			
31	чистое изменение резерва переоценки основных средств и нематериальных активов, в том числе:			
32	изменение резерва переоценки в результате выбытия основных средств и			
33	изменение резерва переоценки в результате переоценки основных средств и нематериальных активов	19		
34	налог на прибыль, связанный с изменением резерва переоценки основных средств и нематериальных активов	48		
35	чистое изменение справедливой стоимости долевых инструментов, оцениваемых по справедливой стоимости через прочий совокупный доход, в том числе:			
36	изменение справедливой стоимости долевых инструментов, оцениваемых по справедливой стоимости через прочий совокупный доход			
37	влияние налога на прибыль, связанного с изменением справедливой стоимости долевых инструментов, оцениваемых по справедливой стоимости через прочий совокупный доход			
38	чистое изменение переоценки обязательств (активов) по вознаграждениям работникам по окончании трудовой деятельности, не ограниченным			
39	изменение переоценки обязательств (активов) по вознаграждениям работникам по окончании трудовой деятельности, не ограниченным фиксируемыми платежами			
40	влияние налога на прибыль, связанного с изменением переоценки обязательств (активов) по вознаграждениям работникам по окончании трудовой деятельности, не ограниченным фиксируемыми платежами			
41	чистое изменение справедливой стоимости финансовых обязательств, учитываемых по справедливой стоимости через прибыль или убыток, связанное			
42	изменение справедливой стоимости финансовых обязательств, учитываемых по справедливой стоимости через прибыль или убыток, связанное с изменением кредитного риска			
43	влияние налога на прибыль, связанного с изменением справедливой стоимости			
44	чистое изменение стоимости инструментов хеджирования, с помощью которых хеджируются долевые инструменты, оцениваемые по справедливой стоимости через прочий совокупный доход, в том числе:			
45	изменение стоимости инструментов хеджирования, с помощью которых			
46	влияние налога на прибыль, обусловленного изменением стоимости			
47	прочий совокупный доход (расход) от прочих операций			
48	налог на прибыль, относящийся к прочему совокупному доходу (расходу) от			
49	Прочий совокупный доход (расход), подлежащий переклассификации в состав прибыли или убытка в последующих периодах, в том числе:			
50	чистое изменение резерва под обесценение долговых инструментов,			
51	восстановление (создание) резерва под обесценение долговых инструментов, оцениваемых по справедливой стоимости через прочий совокупный доход			
52	влияние налога на прибыль, связанного с восстановлением (созданием) резерва			
53	переклассификация резерва под обесценение долговых инструментов,			
54	налог на прибыль, связанный с переклассификацией резерва под обесценение			
55	чистое изменение справедливой стоимости долговых инструментов,			
56	изменение справедливой стоимости долговых инструментов, оцениваемых по			
57	влияние налога на прибыль, связанного с изменением справедливой стоимости			
58	переклассификация в состав прибыли или убытка			
59	налог на прибыль, связанный с переклассификацией доходов (расходов) от			
60	чистые доходы (расходы) от хеджирования денежных потоков, в том числе:			
61	доходы (расходы) от хеджирования денежных потоков			
62	налог на прибыль, связанный с доходами (расходами) от хеджирования			
63	переклассификация в состав прибыли или убытка			
64	налог на прибыль, связанный с переклассификацией доходов (расходов) от			
65	прочий совокупный доход (расход) от прочих операций			
66	налог на прибыль, относящийся к прочему совокупному доходу (расходу) от			
67	Итого прочий совокупный доход (расход) за отчетный период			
68	Итого совокупный доход (расход) за отчетный период		-14 260	23 649

Генеральный директор
(должность руководителя)



Д.С. Пожидаев
(инициалы, фамилия)

Код территории по ОКТО	Код иерархической финансовой организации основной государственный регистрационный номер
7537155000	1448324
Код вида линей по ОКТО	13720401130

ОУЕТ ОБ ИЗМЕНЕНИЯХ СОБСТВЕННОГО КАПИТАЛА
ИЕРИДИТНОЙ ФИНАНСОВОЙ ОРГАНИЗАЦИИ

за 8 месяцев 2018 г.

Общество с ограниченной ответственностью "Управляющая компания Фонда консолидации банковского сектора"
(ОУОУ "УК ФКБС")

Почтовый адрес: 118040, г. Москва, ул. Прямая, д. 6, стр. 1, помещение 628

Код формы по ОКУД: 0420004


Квартальный

(тыс. руб.)

№ строки	Наименование показателя	Уставный капитал	Добавочный капитал	Собственный запас (доля участия), выкупленные акции (участия)	Резерв по орудиям, инструментам, оценочным по стоимости через прочие совокупные доходы	Резерв по орудиям, инструментам, оценочным по стоимости через прочие совокупные доходы	Резерв по орудиям, инструментам, оценочным по стоимости через прочие совокупные доходы	Резерв по орудиям, инструментам, оценочным по стоимости через прочие совокупные доходы	Резерв по орудиям, инструментам, оценочным по стоимости через прочие совокупные доходы	Резерв по орудиям, инструментам, оценочным по стоимости через прочие совокупные доходы	Резерв по орудиям, инструментам, оценочным по стоимости через прочие совокупные доходы	Резерв по орудиям, инструментам, оценочным по стоимости через прочие совокупные доходы	Резерв по орудиям, инструментам, оценочным по стоимости через прочие совокупные доходы	Прочие доходы	Изменения прибыли, убытка (убыток)	Итого
1	Остаток на начало отчетного периода	1 500 000	-	-	-	-	-	-	-	-	-	-	-	-	-	-
2	Изменения в результате переоценки	-	-	-	-	-	-	-	-	-	-	-	-	-	-	-
3	Изменения в результате переоценки	-	-	-	-	-	-	-	-	-	-	-	-	-	-	-
4	Остаток на начало отчетного периода, пересчитанный	1 500 000	-	-	-	-	-	-	-	-	-	-	-	-	-	-
5	Прибыль (убыток) после налогообложения	-	-	-	-	-	-	-	-	-	-	-	-	-	-	-
6	Прочие совокупные доходы (расходы) за отчетный период, в том числе:	-	-	-	-	-	-	-	-	-	-	-	-	-	-	-
7	прочие совокупные доходы (расходы), не подлежащие переоценке в составе прибыли или убытка в бухгалтерском балансе	-	-	-	-	-	-	-	-	-	-	-	-	-	-	-
8	Дополнительный выпуск акций (дополнительные вклады участников общества, долевых долей участия в организации)	1 500 000	-	-	-	-	-	-	-	-	-	-	-	-	-	-
9	Выкуп выкупленных долей участия в организации (убыток)	-	-	-	-	-	-	-	-	-	-	-	-	-	-	-
10	Выкуп выкупленных долей участия в организации (убыток)	-	-	-	-	-	-	-	-	-	-	-	-	-	-	-
11	Дивиденды и иные выплаты участникам общества (убыток)	-	-	-	-	-	-	-	-	-	-	-	-	-	-	-
12	Прочие доходы (убыток) от участия в других организациях (убыток)	-	-	-	-	-	-	-	-	-	-	-	-	-	-	-
13	Прочие доходы (убыток) от участия в других организациях (убыток)	-	-	-	-	-	-	-	-	-	-	-	-	-	-	-
14	Прочие доходы (убыток) от участия в других организациях (убыток)	-	-	-	-	-	-	-	-	-	-	-	-	-	-	-
15	Остаток на конец отчетного периода	1 500 000	-	-	-	-	-	-	-	-	-	-	-	-	-	-
16	Изменения в результате переоценки	-	-	-	-	-	-	-	-	-	-	-	-	-	-	-
17	Остаток на начало отчетного периода	1 500 000	-	-	-	-	-	-	-	-	-	-	-	-	-	-
18	Изменения в результате переоценки	-	-	-	-	-	-	-	-	-	-	-	-	-	-	-
19	Остаток на начало отчетного периода, пересчитанный	1 500 000	-	-	-	-	-	-	-	-	-	-	-	-	-	-
20	Прибыль (убыток) после налогообложения	-	-	-	-	-	-	-	-	-	-	-	-	-	-	-
21	Прочие совокупные доходы (расходы) за отчетный период, в том числе:	-	-	-	-	-	-	-	-	-	-	-	-	-	-	-
22	прочие совокупные доходы (расходы), не подлежащие переоценке в составе прибыли или убытка в бухгалтерском балансе	-	-	-	-	-	-	-	-	-	-	-	-	-	-	-
23	Дивиденды и иные выплаты участникам общества (убыток)	-	-	-	-	-	-	-	-	-	-	-	-	-	-	-
24	Дополнительный выпуск акций (дополнительные вклады участников общества, долевых долей участия в организации)	-	-	-	-	-	-	-	-	-	-	-	-	-	-	-
25	Выкуп выкупленных долей участия в организации (убыток)	-	-	-	-	-	-	-	-	-	-	-	-	-	-	-
26	Дивиденды и иные выплаты участникам общества (убыток)	-	-	-	-	-	-	-	-	-	-	-	-	-	-	-
27	Прочие доходы (убыток) от участия в других организациях (убыток)	-	-	-	-	-	-	-	-	-	-	-	-	-	-	-
28	Прочие доходы (убыток) от участия в других организациях (убыток)	-	-	-	-	-	-	-	-	-	-	-	-	-	-	-
29	Прочие доходы (убыток) от участия в других организациях (убыток)	-	-	-	-	-	-	-	-	-	-	-	-	-	-	-
30	Остаток на конец отчетного периода, в том числе:	1 500 000	-	-	-	-	-	-	-	-	-	-	-	-	-	-
31	Итого	1 500 000	-	-	-	-	-	-	-	-	-	-	-	-	-	-

Д.С. Попова
(подпись, фамилия)

Генеральный директор
Общество с ограниченной ответственностью
"Управляющая компания Фонда консолидации банковского сектора"
28.09.2018



Код территории по ОКATO	Код некредитной финансовой организации		
	по ОКПО	основной государственный регистрационный номер	регистрационный номер
45277556000	16469348	1177746688130	

ОТЧЕТ О ПОТОКАХ ДЕНЕЖНЫХ СРЕДСТВ

за 9 месяцев 2018 г.

общество с ограниченной ответственностью "Управляющая компания Фонда консолидации банковского сектора"
(ООО "УК ФКБС")

125040, г. Москва, ул. Правды, д. 6, стр. 1, помещение 525

Код формы по ОКУД: 0420005


Квартальная

(тыс. руб.)

Номер строки	Наименование показателя	Пояснения к строкам	9 месяцев 2018 г.	9 месяцев 2017 г.
1	2	3	4	5
	Раздел I. Денежные потоки от операционной деятельности			
1	Поступления от продажи и погашения финансовых активов или от размещения финансовых обязательств, в обязательном порядке классифицируемых как оцениваемые по справедливой стоимости через прибыль или убыток		-	-
2	Платежи в связи с приобретением финансовых активов или погашением финансовых обязательств, в обязательном порядке классифицируемых как оцениваемые по справедливой стоимости через прибыль или убыток		-	-
3	Денежные поступления от предоставления услуг и полученные комиссии		86 462	-
4	Денежные выплаты поставщикам за товары и услуги		-10 875	-1 204
5	Проценты полученные		61 441	9 630
6	Проценты уплаченные		-	-
7	Поступления дивидендов и иных аналогичных выплат		-	-
8	Средства, полученные для перечисления клиентам доходов по ценным бумагам, за минусом средств, перечисленных клиентам		-	-
8.1	Прочие денежные поступления и выплаты от имени клиентов		-	-
9	Выплата заработной платы и прочего вознаграждения сотрудникам		-96 414	-6 641
10	Оплата прочих административных и операционных расходов		-4 916	-380
11	Уплаченный налог на прибыль		-16 419	-
12	Прочие денежные потоки от операционной деятельности		-	-1 496 803
13	Сальдо денежных потоков от операционной деятельности		19 278	-1 495 397
	Раздел II. Денежные потоки от инвестиционной деятельности			
14	Поступления от продажи основных средств		-	-
15	Поступления от продажи инвестиционного имущества		-	-
16	Поступления от продажи нематериальных активов		-	-
17	Платежи в связи с приобретением, созданием, модернизацией, реконструкцией и подготовкой к использованию основных средств		-	-
18	Платежи в связи с приобретением, созданием нематериальных активов		-	-
19	Платежи в связи с приобретением, созданием, модернизацией, подготовкой к использованию инвестиционного имущества		-	-
20	Поступления от продажи акций (долей участия) дочерних, ассоциированных, совместно контролируемых предприятий		-	-
21	Платежи в связи с вложениями в акции (доли участия) дочерних, ассоциированных, совместно контролируемых предприятий		-	-
22	Поступления от продажи и погашения финансовых активов, классифицируемых как оцениваемые по справедливой стоимости через прибыль или убыток по усмотрению некредитной финансовой организации		15 042	-
23	Платежи в связи с приобретением финансовых активов, классифицируемых как оцениваемые по справедливой стоимости через прибыль или убыток по усмотрению некредитной финансовой организации		-	-
24	Поступления от продажи и погашения финансовых активов, оцениваемых по справедливой стоимости через прочий совокупный доход		-	-
25	Платежи в связи с приобретением финансовых активов, оцениваемых по справедливой стоимости через прочий совокупный доход		-	-
26	Поступления от продажи и погашения финансовых активов, оцениваемых по амортизированной стоимости		-	-
27	Платежи в связи с приобретением финансовых активов, оцениваемых по амортизированной стоимости		-	-
28	Поступления доходов от сдачи инвестиционного имущества в аренду		-	-
29	Прочие поступления от инвестиционной деятельности		-	-
30	Прочие платежи по инвестиционной деятельности		-	-
31	Сальдо денежных потоков от инвестиционной деятельности		15 042	-
	Раздел III. Денежные потоки от финансовой деятельности			
32	Поступления от размещения финансовых обязательств, классифицируемых как оцениваемые по справедливой стоимости через прибыль или убыток по усмотрению некредитной финансовой организации		-	-
33	Платежи в связи с погашением финансовых обязательств, классифицируемых как оцениваемые по справедливой стоимости через прибыль или убыток по усмотрению некредитной финансовой организации		-	-
34	Поступления от привлечения кредитов, займов и прочих привлеченных средств, оцениваемых по амортизированной стоимости		-	-
35	Погашение кредитов, займов и прочих привлеченных средств, оцениваемых по амортизированной стоимости		-	-
36	Поступления от выпуска акций, увеличения долей участия и внесения вкладов собственниками (участниками)		-	1 500 000
37	Поступления от продажи собственных акций (долей участия)		-	-
38	Платежи собственникам (участникам) в связи с выкупом у них собственных акций (долей участия) или их выходом из состава участников		-	-

39	Выплаченные дивиденды		-	-
40	Поступления от выпуска облигаций, векселей и других долговых ценных бумаг, оцениваемых по амортизированной стоимости		-	-
41	Платежи в связи с погашением (выкупом) векселей и других долговых ценных бумаг, оцениваемых по амортизированной стоимости		-	-
42	Прочие поступления от финансовой деятельности		-	-
43	Прочие платежи по финансовой деятельности		-	-
44	Сальдо денежных потоков от финансовой деятельности		-	1 500 000
45	Сальдо денежных потоков за отчетный период		34 321	4 603
46	Величина влияния изменений курса иностранной валюты по отношению к рублю		-	-
47	Остаток денежных средств и их эквивалентов на начало отчетного периода		2 695	-
48	Остаток денежных средств и их эквивалентов на конец отчетного периода		37 015	4 603

Генеральный директор
(должность руководителя)



(подпись)

«28» октября 2018 г.

Д.С. Пожидаев
(инициалы, фамилия)